


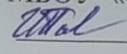
«Рассмотрено на заседании ШМО»  
Руководитель методического  
объединения

 / Хамматова Р.В.  
ФИО

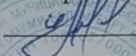
Протокол № 1 от  
«25» августа 2021 г.

«Согласовано»

Заместитель директора  
МБОУ «СОШ №16»

 / Петрова И.А.  
ФИО

«Утверждено»  
приказом № 146 от 31.08.2021 г.  
Директор МБОУ «СОШ №16»

 / Коновалова И.А.  
ФИО



## РАБОЧАЯ ПРОГРАММА

по русскому языку для 5-9 классов

Муниципального бюджетного общеобразовательного учреждения

«Средняя общеобразовательная школа №16»

Чистопольского муниципального района Республики Татарстан

Принято на заседании  
педагогического совета  
протокол № 1  
от 27 августа 2021 г.

2021-2026 учебные года

## Пояснительная записка

Рабочая программа по русскому языку для 5-9 классов разработана на основе:

1. Образовательной программы основного общего образования МБОУ «СОШ № 16» Чистопольского муниципального района Республики Татарстан.
2. Учебного плана МБОУ «СОШ № 16» на 2021-2026 учебный год.
3. Положения о рабочей программе учебного предмета, курса МБОУ «Средняя общеобразовательная школа №16» Чистопольского муниципального района Республики Татарстан.

Планируемые результаты изучения курса «Русский язык»

### ПРЕДМЕТНЫЕ РЕЗУЛЬТАТЫ ОСВОЕНИЯ ПРОГРАММЫ

Развитие речи. Речевое общение:

#### **Обучающийся научится:**

- первичному умению оценивать правильность (уместность) выбора языковых и неязыковых средств устного общения на уроке, в школе, в быту, со знакомыми и незнакомыми, с людьми разного возраста;
- соблюдать в повседневной жизни нормы речевого этикета;
- слушать вопрос, понимать его, отвечать на поставленный вопрос;
- пересказывать сюжет известной сказки по данному рисунку;
- составлять текст из набора предложений;
- выбирать заголовок текста из ряда данных и самостоятельно озаглавливать текст.

#### **Обучающийся получит возможность научиться:**

- различать устную и письменную речь;
- различать диалогическую речь;
- отличать текст от набора не связанных друг с другом предложений;
- анализировать текст с нарушенным порядком предложений и восстанавливать их последовательность в тексте;
- определять тему и главную мысль текста;
- соотносить заголовок и содержание текста;
- составлять текст по рисунку и опорным словам ( после анализа содержания рисунка);
- составлять текст по его началу и по его концу, по вопросам;
- составлять небольшие монологические высказывания по результатам наблюдений за фактами и явлениями языка.

Лексика

#### **Обучающийся научится:**

- различать слово и предложение, слово и слог;
- различать слово как двустороннюю единицу языка; иметь представление о значении слова и его звукобуквенной форме на основе наглядно-образных моделей;
- различать слова, обозначающие одушевленные и неодушевленные предметы и отвечающие на вопросы кто? что?;
- определять имена собственные и правильно их записывать;

- определять количество слов в предложении, вычленять слова из предложения;
- выделять слова с общим значением (члены семьи, одежда, транспорт и др.);

**Обучающийся получит возможность научиться:**

- осознавать слово как единство звучания и значения;
- получить первоначальное представление о знаковой функции слова как заместителя, «представителя» реальных предметов, их свойств и действий;
- получить первоначальное представление о словах со сходным и противоположным значением, с прямым и переносным значением слова и многозначных словах.
- составлять тематические группы слов по определенным темам.

Фонетика, графика, орфография

**Обучающийся научится:**

- различать звуки речи; понимать различие между звуками и буквами;
- устанавливать последовательность звуков в слове и их число;
- различать гласные и согласные звуки, определять их в слове и правильно произносить;
- определять качественную характеристику гласного звука в слове: ударный или безударный;
- различать гласный звук [и] и согласный звук [й];
- различать согласные звуки: мягкие и твёрдые, глухие и звонкие, определять их в слове и правильно произносить;
- различать непарные твёрдые согласные [ж] [ш], [ц] непарные мягкие согласные [ч'], [щ'], находить их в слове, правильно произносить
- различать слово и слог; определять количество слогов в слове, делить слова на слоги,
- обозначать ударение в слове;
- правильно называть буквы в алфавитном порядке;
- различать звуки речи и буквы, которыми обозначаются звуки на письме;
- переносить слова по слогам на письме;
- раздельно писать слова в предложении,
- верно писать буквосочетания жи — ши, ча — ща, чу — щу в словах;
- употреблять прописную букву в начале предложения, в именах собственных;
- верно писать непроверяемые гласные и согласные в корне слова (перечень слов в учебнике);
- без ошибок списывать текст с доски и учебника;
- писать под диктовку слова, предложения, тексты, включающие 12—15 слов;
- самостоятельно составлять и записывать текст из 2—3 предложений на определенную тему.

**Обучающийся получит возможность научиться:**

- наблюдать над образованием звуков речи;
- находить случаи расхождения звукового и буквенного состава слов при орфоэпическом проговаривании слов учителем;
- произносить звуки и сочетания звуков в соответствии с нормами литературного языка ( круг слов определен словарём произношения в учебнике);
- различать два способа обозначения мягкости согласных: с помощью гласных е, ё, и, ю, я и мягкого знака;

- находить безударные гласные в словах, подбирать проверочные слова;
- писать мягкий и твердый знаки в словах на основе анализа их звучания;
- пользоваться орфографическим словарём в учебнике как средством самоконтроля.

Морфология

**Обучающийся получит возможность научиться:**

- распределять слова по группам по их основному значению и вопросам;
- находить в тексте слова -названия предметов, названия признаков предметов и названия действий.

Синтаксис и пунктуация

**Обучающийся научится:**

- различать текст и предложение, предложение и слова, не составляющие предложения;
- выделять предложения из речи;
- соблюдать в устной речи интонацию конца предложений;
- соотносить схемы предложений и предложения, соответствующие этим схемам;
- составлять предложения из слов;
- составлять предложения по схеме, по рисунку;
- писать предложения под диктовку, а также составлять их схемы;
- верно оформлять предложения на письме: употреблять большую букву в начале и точку в конце предложения

Обучающийся получит возможность научиться:

- Определять существенные признаки предложения: о смысловую и интонационную законченность;
- Устанавливать смысловую связь слов в предложении по вопросам;
- Осмысливать роль предложения в речевом общении, его интонационное и пунктуационное оформление в речи.

**ЛИЧНОСТНЫЕ РЕЗУЛЬТАТЫ**

**Обучающийся получит возможность:**

- осмыслить позицию школьника на уровне положительного отношения к школе;
- осмыслить значение общения для передачи и получения информации;
- формировать уважительное отношение к русскому языку как родному языку русского народа и как к государственному языку;
- формировать интерес к языковой и речевой деятельности, осваивать правила общения;
- получать представление о многообразии окружающего мира и духовных традициях русского народа;
- получать представление о этических чувствах (доброжелательности, сочувствия, сопереживания, миролюбия, терпения и т.д.);
- получать первоначальные навыки сотрудничества со взрослыми и сверстниками;
- формировать потребность к творческой деятельности.

**МЕТАПРЕДМЕТНЫЕ РЕЗУЛЬТАТЫ**

**Обучающийся получит возможность для формирования УУД:**

- принимать и сохранять цель и учебную задачу, соответствующую этапу обучения (определённому этапу урока) с помощью

учителя;

- высказывать своё предположение относительно способов решения учебной задачи;
- проговаривать вслух последовательность производимых действий, составляющих основу осваиваемой деятельности (опираясь на предложенный алгоритм (узелки на память));
- оценивать совместно с учителем или одноклассниками результат своих действий, вносить соответствующие коррективы;
- целенаправленно слушать учителя и одноклассников, участвовать в обсуждении и решении познавательных задач;
- ориентироваться в учебнике и использовать условные обозначения при освоении материала урока;
- осуществлять под руководством учителя поиск нужной информации;
- понимать знаки, символы, модели, схемы, приведённые в учебнике и учебных пособиях (в том числе в электронном приложении к учебнику);
- работать с информацией, представленной в разных формах (текст, рисунок, таблица, схема) под руководством учителя;
- понимать текст, опираясь на содержащую в нём информацию, находить в нём необходимые факты, сведения и другую информацию;
- преобразовывать информацию, полученную из рисунка (таблицы, модели) в словесную форму под руководством учителя;
- понимать заданный вопрос, в соответствии с ним строить ответ в устной форме;
- составлять устно монологическое высказывание по предложенной теме, обсуждать ее участвуя в диалоге, соблюдая правила бесконфликтного общения;
- осуществлять сравнение, сопоставление, классификацию изученных фактов языка по заданному признаку (под руководством учителя);
- делать выводы в результате совместной работы класса и учителя;
- использовать собственный опыт в решении познавательных задач.
- слушать собеседника и понимать речь других;
- оформлять свои мысли в устной и письменной форме (на уровне предложения или небольшого текста)
- принимать участие в диалоге;
- задавать вопросы, отвечать на вопросы других;
- принимать участие в работе парами и группами;
- договариваться о распределении функций и ролей в совместной деятельности;
- признавать существование различных точек зрения; высказывать собственное мнение;
- оценивать собственное поведение и поведение окружающих, использовать в общении правила вежливости.

Целевые приоритеты воспитания в соответствии с ресурсами учебного предмета с учетом рабочей программы воспитания:

Создание благоприятных условий для развития социально значимых отношений школьников и, прежде всего, ценностных отношений:

- к своему Отечеству, своей малой и большой Родине как месту, в котором человек вырос и познал первые радости и неудачи, которая завещана ему предками и которую нужно оберегать;
- к знаниям как интеллектуальному ресурсу, обеспечивающему будущее человека, как результату кропотливого, но увлекательного учебного труда;
- к культуре как духовному богатству общества и важному условию ощущения человеком полноты проживаемой жизни,

которое дают ему чтение, музыка, искусство, театр, творческое самовыражение.

Формы контроля:

диктант (с заданием, словарный, подготовленный, объяснительный, предупредительный, терминологический); комплексный анализ текста; осложнённое списывание; тест; изложение текста; составление диалога; составление текста определённого стиля и типа речи; сочинение; редактирование текста; работа с деформированным текстом.

Формы промежуточной аттестации: 5-7 класс – контрольный диктант. 8 класс – собеседование. 9 класс – изложение.

#### **Содержание учебного предмета «Русский язык», 5 класс**

1. Общие сведения о языке (2ч)
2. Язык и речь (6ч)
3. Текст (10ч)
4. Функциональные разновидности языка (2ч)
5. Система языка (34ч):
  - Фонетика. Графика. Орфоэпия. (6ч)
  - Орфография (2ч)
  - Лексикология (14ч)
  - Морфемика. Орфография (12ч)
6. Морфология. Культура речи. Орфография (70ч)
  - Морфология как раздел лингвистики (1ч)
  - Имя существительное (24ч)
  - Имя прилагательно (15ч)
  - Глагол (30ч)
7. Синтаксис. Культура речи. Пунктуация (24ч)
  - Синтаксис и пунктуация как разделы лингвистики. Словосочетания (2ч)
  - Простое двусоставное предложение (5ч)
  - Простое осложненное предложение (7ч)
  - Сложное предложение (5ч)
  - Предложения с прямой речью (3ч)
  - Диалог (2ч)

#### **Содержание учебного предмета «Русский язык», 6 класс**

1. Общие сведения о языке (3ч)
2. Язык и речь (5ч)
3. Текст (23ч)
4. Функциональные разновидности языка (12ч)

5. Система языка (133ч):
  - Лексикология. Культура речи (20ч)
  - Словообразование. Культура речи. Орфография (14ч)
  - Морфология. Культура речи. Орфография (99ч)
    - имя существительное (10ч)
    - имя прилагательное (15ч)
    - имя числительное (23ч)
    - местоимение (15ч)
    - глагол (36ч)

#### **Содержание учебного предмета «Русский язык», 7 класс**

1. Общие сведения о языке (1ч)
2. Язык и речь (2ч)
3. Текст (8ч)
4. Функциональные разновидности языка (6ч)
5. Система языка. Морфология. Культура речи (101ч):
  - Морфология как раздел науки о языке (обобщение) (1ч)
  - Причастие как особая группа слов (22ч)
  - Деепричастие как особая группа слов (14ч)
  - Наречие (21ч)
  - Слова категории состояния (2ч)
  - Служебные части речи (1ч)
  - Предлог (12ч)
  - Союз (12ч)
  - Частица (12ч)
  - Междометия и звукоподражательные слова (4ч)
  - Омонимия слов разных частей речи (2ч)

#### **Содержание учебного предмета «Русский язык», 8 класс**

1. Общие сведения о языке (1ч)
2. Язык и речь (4ч)
3. Текст (5ч)
4. Функциональные разновидности языка (5ч)
5. Система языка (70ч)
  - Синтаксис. Культура речи. Пунктуация (2ч)
  - Словосочетание (5ч)
  - Предложение (63ч):
    - предложение и его основные признаки. Виды предложений (6ч)
    - двусоставные предложения. Главные члены предложения (грамматическая основа) (5ч)
    - второстепенные члены предложения (10ч)

- односоставные предложения. Виды односоставных предложений (10ч)
- простое осложненное предложение. Предложения с однородными членами (10ч)
- предложения с обособленными членами. Виды обособленных членов предложения. Уточняющие члены предложения, пояснительные и присоединительные конструкции (12ч)
- предложения с обращениями, вводными и вставными конструкциями. Обращения. Вводные и вставные конструкции (10ч)

### **Содержание учебного предмета «Русский язык», 9 класс**

1. Общие сведения о языке (4ч)
2. Язык и речь (4ч)
3. Текст (3ч)
4. Функциональные разновидности языка (5ч)
5. Система языка. Синтаксис. Культура речи. Пунктуация (69ч)
  - сложное предложение (1ч)
  - сложносочиненное предложение (12ч)
  - сложноподчиненное предложение (27ч)
  - бессоюзное сложное предложение (16ч)
  - сложные предложения с разными видами союзной и бессоюзной связи (9ч)
  - прямая и косвенная речь. Цитирование (4ч)



Тематическое планирование

Тематический блок, тема	Основное содержание	Основные виды деятельности обучающихся
Общие сведения о языке (2ч)		
<p>Богатство и выразительность русского языка. Лингвистика как наука о языке</p>	<p>Лексическое и фразеологическое богатство (обширный словарный состав, наличие многозначных слов, развитая система переносных значений слова, синонимы и антонимы, устойчивые выражения, пословицы и поговорки). Словообразовательные возможности русского языка (в пределах изученного в начальной школе), богатство изобразительно-выразительных языковых средств (в пределах изученного в начальной школе). Основные разделы лингвистики (фонетика, орфоэпия, графика, орфография, лексикология, морфемика, словообразование, морфология, синтаксис, пунктуация). Язык как знаковая система. Язык как средство человеческого общения. Основные единицы языка и речи: звук, морфема, слово, словосочетание, предложение</p>	<p>Анализировать лексические значения многозначных слов, сравнивать прямое и переносное значения слова, значения слов в синонимическом ряду и антонимической паре, значения слова и фразеологизма, наблюдать за образованием новых слов от иноязычных, использованием «старых» слов в новом значении. Самостоятельно формулировать суждения о красоте и богатстве русского языка на основе проведённого анализа. Анализировать прозаические и поэтические тексты с точки зрения использования в них изобразительно-выразительных языковых средств; самостоятельно формулировать обобщения и выводы о словарном богатстве русского языка. Характеризовать основные разделы лингвистики. Определять основания для сравнения слова и социальных знаков (дорожные знаки, знаки сервисов, предупредительные знаки, математические символы и проч.). Характеризовать язык как систему знаков и как средство человеческого общения. Выявлять и сравнивать основные единицы языка и речи (в пределах изученного в начальной школе)</p>
Язык и речь (6ч)		
<p>Язык и речь. Монолог. Диалог. Полилог</p>	<p>Речь устная и письменная, монологическая и диалогическая, полилог. Речевые формулы приветствия, прощания, просьбы, благодарности.</p>	<p>Создавать устные монологические высказывания на основе жизненных наблюдений, чтения научно-учебной, художественной и научно-популярной литературы.</p>
<p>Речь как деятельность</p>	<p>Виды речевой деятельности (говорение, слушание, чтение, письмо), их особенности. Виды аудирования: выборочное, ознакомительное,</p>	<p>Устно пересказывать прочитанный или прослушанный текст, в том числе с изменением лица рассказчика. Участвовать в диалоге на лингвистические темы</p>

	<p>детальное. Виды чтения: изучающее, ознакомительное, просмотровое, поисковое</p>	<p>(в рамках изученного) и диалоге/полилоге на основе жизненных наблюдений. Использовать приёмы различных видов аудирования и чтения. Устно и письменно формулировать тему и главную мысль прослушанного и прочитанного текста, вопросы по содержанию текста и отвечать на них. Анализировать содержание исходного текста, подробно и сжато передавать его в письменной форме.</p> <p>Писать сочинения различных видов с опорой на жизненный и читательский опыт, сюжетную картину (в том числе сочинения-миниатюры)</p>
Текст (10ч)		
<p>Текст и его основные признаки. Композиционная структура текста.</p>	<p>Понятие о тексте. Смысловое единство текста и его коммуникативная направленность. Тема, главная мысль текста. Микротемы текста.</p>	<p>Распознавать основные признаки текста; членить текст на композиционно-смысловые части (абзацы).</p>
<p>Функционально-смысловые типы речи. Повествование как тип речи. Рассказ. Смысловой анализ текста. Информационная переработка текста. Редактирование Текста</p>	<p>Композиционная структура текста. Абзац как средство членения текста на композиционно-смысловые части. Средства связи предложений и частей текста: формы слова, однокоренные слова, синонимы, антонимы, личные местоимения, повтор слова. Функционально-смысловые типы речи: описание, повествование, рассуждение; их особенности. Повествование как тип речи. Рассказ. Смысловой анализ текста: его композиционных особенностей, микротем и абзацев, способов и средств связи предложений в тексте; использование языковых средств выразительности (в рамках изученного). Подробное, выборочное и сжатое изложение содержания прочитанного или прослушанного текста. Изложение содержания текста с изменением лица рассказчика. Информационная переработка текста: простой и сложный план текста. Редактирование текста (в рамках изученного)</p>	<p>Распознавать средства связи предложений и частей текста (формы слова, однокоренные слова, синонимы, антонимы, личные местоимения, повтор слова); применять эти знания при создании собственного текста (устного и письменного). Анализировать и характеризовать текст с точки зрения его соответствия основным признакам (наличие темы, главной мысли, грамматической связи предложений, цельности и относительной законченности); с точки зрения его принадлежности к функционально-смысловому типу речи. Устанавливать взаимосвязь описанных в тексте событий, явлений, процессов. Создавать тексты, опираясь на знание основных признаков текста, особенностей функционально-смысловых типов речи, функциональных разновидностей языка (в рамках изученного). Создавать тексты функционально-смыслового типа речи (повествование) с опорой на жизненный и читательский опыт; тексты с опорой на сюжетную картину. Восстанавливать деформированный текст; корректировать восстановленный текст с опорой на образец.</p>
Функциональные разновидности языка(2ч)		
<p>Функциональные разновидности языка</p>	<p>Общее представление о функциональных разновидностях языка: разговор-</p>	<p>Распознавать тексты, принадлежащие к разным функциональным разновидностям языка:</p>

(общее представление)	ной речи, функциональных стилях (научном, официально-деловом, публицистическом), языке художественной литературы. Сферы речевого общения и их соотносённость с функциональными разновидностями языка	определять сферу использования и соотносить её с той или иной разновидностью языка
Система языка (34ч)		
Фонетика. Орфоэпия (6 ч)	Графика. Фонетика и графика как разделы лингвистики. Звук как единица языка. Смыслоразличительная роль звука. Система гласных звуков. Система согласных звуков. Изменение звуков в речевом потоке. Элементы фонетической транскрипции. Слог. Ударение. Свойства русского ударения. Соотношение звуков и букв. Фонетический анализ слов. Способы обозначения [й'], мягкости согласных. Основные выразительные средства фонетики. Прописные и строчные буквы. Орфоэпия как раздел лингвистики.	Понимать смыслоразличительную функцию звука речи в слове; приводить примеры. Распознавать звуки речи по заданным характеристикам; определять звуковой состав слова. Классифицировать звуки по заданным признакам. Различать ударные и безударные гласные, звонкие и глухие, твёрдые и мягкие согласные. Объяснять с помощью элементов транскрипции особенности произношения и написания слов. Сравнить звуковой и буквенный составы слова. Членить слова на слоги и правильно переносить слова со строки на строку.
Орфография(2 ч)	Орфография как система правил правописания слов и форм слов. Понятие «орфограмма». Буквенные и небуквенные орфограммы. Правописание разделительных <b>ъ</b> и <b>ь</b>	Оперировать понятием «орфограмма» и различать буквенные и небуквенные орфограммы при проведении орфографического анализа слова. Распознавать изученные орфограммы. Применять знания по орфографии в практике правописания (в том числе применять знания о правописании разделительных <b>ъ</b> и <b>ь</b> ). Находить и использовать необходимую информацию
Лексикология (14 ч)	Лексикология как раздел лингвистики. Основные способы толкования лексического значения слова (подбор однокоренных слов; подбор синонимов и антонимов); основные способы разъяснения значения слова (по контексту, с помощью толкового словаря). Слова однозначные и многозначные.	Объяснять лексическое значение слова разными способами (подбор однокоренных слов; подбор синонимов и антонимов; определение значения слова по контексту, с помощью толкового словаря). Распознавать однозначные и многозначные слова, различать прямое и переносное значения слова. Сравнить прямое и переносное значения слова по заданному признаку. Распознавать синонимы,

	<p>Прямое и переносное значения слова. Тематические группы слов. Обозначение родовых и видовых понятий. Синонимы. Антонимы. Омонимы. Паронимы. Разные виды лексических словарей (толковый словарь, словари синонимов, антонимов, омонимов, паронимов) и их роль в овладении словарным богатством родного языка</p>	<p>антонимы, омонимы; различать многозначные слова и омонимы; уметь правильно употреблять слова-паронимы. Характеризовать тематические группы слов, родовые и видовые понятия. Находить основания для тематической группировки слов. Группировать слова по тематическому признаку.</p>
<p>Морфемика. Орфография (12ч)</p>	<p>Морфемика как раздел лингвистики. Морфема как минимальная значимая единица языка. Основа слова. Виды морфем. Чередование звуков в морфемах. Морфемный анализ слов. Правописание корней с безударными проверяемыми, непроверяемыми гласными (в рамках изученного). Правописание корней с проверяемыми, непроверяемыми, непроизносимыми согласными (в рамках изученного). Правописание <i>ѣ</i> — <i>о</i> после шипящих в корне слова. Правописание неизменяемых на письме</p>	<p>Характеризовать морфему как минимальную значимую единицу языка. Распознавать морфемы в слове (корень, приставку, суффикс, окончание), выделять основу слова. Определять чередование звуков в морфемах (в том числе чередование гласных с нулём звука). Проводить морфемный анализ слов. Применять знания по морфемике при выполнении языкового анализа раз- личных видов и в практике право- писания слов с изученными орфограммами. Уместно использовать слова с суффиксами оценки в собственной речи</p>
<p>Морфология. Культура речи. Орфография (70ч)</p>		
<p>Морфология как раздел лингвистики (1ч)</p>	<p>Морфология как раздел лингвистики. Грамматическое значение слова, его отличие от лексического. Части речи как лексико-грамматические разряды слов. Система частей речи в русском языке. Самостоятельные и служебные части речи.</p>	<p>Анализировать и характеризовать особенности грамматического значения слова в отличие от лексического. Распознавать самостоятельные части речи и их формы; служебные части речи; междометия, звукоподражательные слова. Группировать слова разных частей речи по заданным признакам, находить основания для классификации.</p>
<p>Имя существительное (24 ч)</p>	<p>Имя существительное как часть речи. Общее грамматическое значение, морфологические признаки и синтаксические функции имени существительного. Роль имени существительного в речи. Лексико-грамматические разряды имён существительных по значению, имена существительные собственные и нарицательные; имена существительные одушевлённые и</p>	<p>Определять и характеризовать общее грамматическое значение, морфологические признаки и синтаксические функции имени существительного. Объяснять роль имени существительного в речи. Определять и характеризовать лексико- грамматические разряды имён суще- ствительных по значению, имена существительные собственные и нарицательные; имена существительные одушевлённые и неодушевлённые.</p>

	<p>неодушевлённые.          Правописание собственных имён существительных.          Род, число, падеж имени существительного (повторение).          Имена существительные общего рода.          Имена существительные, имеющие форму только единственного или только множественного числа.          Типы склонения имён существительных (повторение).          Правописание <b>ь</b> на конце имён существительных после шипящих.          Правописание безударных окончаний имён существительных.          Разносклоняемые имена существительные. Имена существительные склоняемые и несклоняемые. Морфологический анализ имён существительных.          Нормы произношения, нормы постановки ударения, нормы словоизменения имён существительных. Правописание <b>о</b> — <b>е</b> (<b>ё</b>) после шипящих и <b>ц</b> в суффиксах и окончаниях имён существительных. Правописание суффиксов <b>-чик-</b> — <b>-щик-</b>; <b>-ек-</b> — <b>-ик-</b> (<b>-чик-</b>) имён существительных.          Слитное и раздельное написание <b>не</b> с именами существительными.          Правописание корней с чередованием <b>а</b> // <b>о</b>: <b>-лаг-</b> — <b>-лож-</b>;  <b>-раст-</b> — <b>-ращ-</b> — <b>-рос-</b>;  <b>-гар-</b> — <b>-гор-</b>, <b>-зар-</b> — <b>-зор-</b>;  <b>-клан-</b> — <b>-клон-</b>, <b>-скак-</b> — <b>-скок-</b></p>	<p>Различать типы склонения имён существительных. Выявлять разносклоняемые и несклоняемые имена существительные.          Определять род, число, падеж, тип склонения имён существительных. Группировать имена существительные по заданным морфологическим признакам.          Проводить морфологический анализ имён существительных. Употреблять имена существительные в соответствии с нормами словоизменения, произношения, постановки в них ударения (в рамках изученного), употребления несклоняемых имён существительных, согласования прилагательного с существительным общего рода.          Применять нормы правописания имён существительных с изученными орфограммами</p>
Имя прилагательное(15 ч)	Имя прилагательное как часть речи. Общее грамматическое значение, морфологические признаки и синтаксические функции имени прилагательного. Роль имени	Определять и характеризовать общее грамматическое значение, морфологические признаки и синтаксические функции имени прилагательного. Характеризовать его роль в речи. Правильно склонять имена прилагательные.

	<p>прилагательного в речи. Склонение имён прилагательных (повторение). Правописание безударных окончаний имён прилагательных. Имена прилагательные полные и краткие, их синтаксические функции. Правописание кратких форм имён прилагательных с основой на шипящий. Морфологический анализ имён прилагательных.</p> <p>Нормы словоизменения, произношения имён прилагательных, постановки ударения (в рамках изученного).</p> <p>Правописание <i>о</i> — <i>е</i> после шипящих и <i>ц</i> в суффиксах и окончаниях имён прилагательных.</p> <p>Слитное и раздельное написание <i>не</i> с именами прилагательными</p>	<p>Применять правила правописания безударных окончаний имён прилагательных. Различать полную и краткую формы имён прилагательных. Применять правила правописания кратких форм имён прилагательных с основой на шипящий. Анализировать особенности использования имён прилагательных в изучаемых текстах. Проводить частичный морфологический анализ имён прилагательных (в рамках изученного).</p> <p>Применять нормы словоизменения имён прилагательных, нормы согласования имён прилагательных с существительными общего рода, неизменяемыми именами существительными; нормы произношения, постановки ударения (в рамках изученного). Применять нормы правописания <i>о</i> — <i>е</i> после шипящих и <i>ц</i> в суффиксах и окончаниях имён прилагательных; правописания <i>не</i> с именами прилагательными</p>
Глагол(30 ч)	<p>Глагол как часть речи. Общее грамматическое значение, морфологические признаки и синтаксические функции глагола. Роль глагола в словосочетании и предложении, в речи. Инфинитив и его грамматические свойства. Основа инфинитива, основа настоящего (будущего простого) времени глагола. Использование <i>ь</i> как показателя грамматической формы инфинитива. Глаголы совершенного и несовершенного вида, возвратные и невозвратные. Правописание <i>-тся</i> и <i>-ться</i> в глаголах; суффиксов <i>-ова-</i> — <i>-ева-</i>, <i>-ыва-</i> — <i>-ива-</i>.</p> <p>Изменение глаголов по временам (в изъявительном наклонении).</p> <p>Изменение глаголов по лицам и числам.</p>	<p>Определять и характеризовать общее грамматическое значение, морфологические признаки и синтаксические функции глагола. Объяснять его роль в словосочетании и предложении, а также в речи. Различать глаголы совершенного и несовершенного вида, возвратные и невозвратные. Применять правила правописания <i>-тся</i> и <i>-ться</i> в глаголах; суффиксов <i>-ова-</i> — <i>-ева-</i>, <i>-ыва-</i> — <i>-ива-</i>. Распознавать инфинитив и личные формы глагола, приводить соответствующие примеры. Называть грамматические свойства инфинитива (неопределённой формы) глагола. Применять правила использования <i>ь</i> как показателя грамматической формы инфинитива. Определять основу инфинитива. Выделять основу настоящего (будущего простого) времени глагола. Определять спряжение глагола, уметь спрягать глаголы.</p>

	<p>Типы спряжения глагола(повторение).  Частичный морфологический анализ глаголов.  Использование <b>ь</b> после шипящих как показателя грамматической формы глагола 2-го лица единственного числа. Правописание гласной перед суффиксом <b>-л-</b> в формах прошедшего времени глагола.  Слитное и раздельное написание <b>не</b> с глаголами.  Нормы словоизменения глаголов, постановки ударения в глагольных формах (в рамках изученного).  Правописание корней с чередованием <b>е // и</b>: <b>-бер-</b> — <b>-бир-</b>, <b>-блест-</b> — <b>-блист-</b>, <b>-дер-</b> — <b>-дир-</b>, <b>-жег-</b> — <b>-жиг-</b>, <b>-мер-</b> — <b>-мир-</b>, <b>-пер-</b> — <b>-пир-</b>, <b>-стел-</b> — <b>-стил-</b>, <b>-тер-</b> — <b>-тир-</b></p>	<p>Группировать глаголы по типу спряжения.  Применять правила правописания личных окончаний глагола.  Применять правила использования <b>ь</b> после шипящих как показателя грамматической формы глагола 2-го лица единственного числа; гласной перед суффиксом <b>-л-</b> в формах прошедшего времени; слитного и раздельного написания <b>не</b> с глаголами. Проводить частичный морфологический анализ глаголов (в рамках изученного).  Соблюдать нормы словоизменения глаголов, постановки ударения в глагольных формах (в рамках изученного)</p>
<b>СИНТАКСИС. КУЛЬТУРА РЕЧИ. ПУНКТУАЦИЯ (24 ч)</b>		
<p>Синтаксис и пунктуация как разделы лингвистики.  Словосочетание (2 ч)</p>	<p>Понятие о синтаксисе. Понятие о пунктуации. Знаки препинания и их функции.  Словосочетание и предложение как единицы синтаксиса.  Словосочетание и его признаки. Основные виды словосочетаний по морфологическим свойствам главного слова (именные, глагольные, наречные). Средства связи слов в словосочетании. Синтаксический анализ словосочетаний</p>	<p>Распознавать единицы синтаксиса (словосочетание и предложение).  Определять функции знаков препинания.  Выделять словосочетания из предложения, распознавать словосочетания по морфологическим свойствам главного слова (именные, глагольные, наречные).  Определять средства связи слов в словосочетании.  Определять нарушения норм сочетания слов в составе словосочетания.  Проводить синтаксический анализ словосочетаний (в рамках изученного)</p>
<p>Простое двусоставное предложение (5ч)</p>	<p>Предложение и его признаки. Виды предложений по цели высказывания и эмоциональной окраске. Смысловые и интонационные особенности повествовательных; вопросительных, побудительных, восклицательных и невосклицательных предложений.</p>	<p>Распознавать предложения по цели высказывания (повествовательные, побудительные, вопросительные), эмоциональной окраске (восклицательные и невосклицательные), количеству грамматических основ (простые и сложные), наличию второстепенных членов (распространённые и нераспространённые) и</p>

	<p>Знаки препинания в конце предложения. Интонация. Главные члены предложения (грамматическая основа). Подлежащее и морфологические средства его выражения: именем существительным или местоимением в именительном падеже, сочетанием имени существительного в форме именительного падежа с существительным или местоимением в форме творительного падежа с предлогом; сочетанием имени числительного в форме именительного падежа с существительным в форме родительного падежа. Сказуемое и морфологические средства его выражения: глаголом, именем существительным, именем прилагательным. Тире между подлежащим и сказуемым. распространённые. Второстепенные члены предложения: определение, дополнение, обстоятельство. Определение и типичные средства его выражения (в рамках изученного).</p>	<p>характеризовать их. Употреблять повествовательные, побудительные, вопросительные, восклицательные предложения в речевой практике, корректируя интонацию в соответствии с коммуникативной целью высказывания. Определять главные (грамматическую основу) и второстепенные члены предложения. Определять и характеризовать морфологические средства выражения подлежащего (именем существительным или местоимением в именительном падеже, сочетанием имени существительного в форме именительного падежа с существительным или местоимением в форме творительного падежа с предлогом; сочетанием имени числительного в форме именительного падежа с существительным в форме родительного падежа) и сказуемого (глаголом, именем существительным, именем прилагательным).</p>
<p>Простое осложнённое предложение(7 ч)</p>	<p>Понятие о простом осложнённом предложении. Однородные члены предложения, их роль в речи. Особенности интонации предложений с однородными членами. Предложения с однородными членами (без союзов, с одиночным союзом <b>и</b>, союзами <b>а</b>, <b>но</b>, <b>однако</b>, <b>зато</b>, <b>да</b> (в значении <b>и</b>), <b>да</b> (в значении <b>но</b>). Предложения с обобщающим словом при однородных членах. Пунктуационное оформление предложений, осложнённых однородными членами, связанными</p>	<p>Анализировать и распознавать неосложнённые предложения и предложения, осложнённые однородными членами или обращением. Находить в предложении однородные члены и обобщающие слова при них. Правильно интонировать эти предложения. Характеризовать роль однородных членов предложения в речи. Точно использовать слова, обозначающие родовые и видовые понятия, в конструкциях с обобщающим словом при однородных членах. Самостоятельно составлять схемы однородных членов в предложениях(по образцу).</p>



	<p>бессоюзной связью, одиночным союзом <b>и</b>, союзами <b>а, но, однако, зато, да</b> (в значении <b>и</b>), <b>да</b> (в значении <b>но</b>).</p> <p>Пунктуационное оформление предложения с обобщающим словом при однородных членах.</p> <p>Предложения с обращением, особенности интонации. Обращение (однословное и неоднословное), его функции и средства выражения.</p> <p>Пунктуационное оформление обращения. Синтаксический анализ простых осложнённых предложений</p>	<p>Применять пунктуационные нормы постановки знаков препинания в предложениях с однородными членами и обобщающим словом при них (в рамках изученного).</p> <p>Распознавать в предложении обращение. Устанавливать отсутствие грамматической связи обращения с предложением (обращение не является членом предложения).</p> <p>Правильно интонировать предложения с обращением. Применять правила пунктуационного оформления обращения.</p> <p>Проводить синтаксический анализ простых осложнённых предложений</p>
Сложное предложение (5 ч)	<p>Предложения простые и сложные. Сложные предложения с бессоюзной и союзной связью. Предложения сложносочинённые и сложноподчинённые (общее представление, практическое усвоение). Пунктуационное оформление сложных предложений, состоящих из частей, связанных бессоюзной связью и союзами <b>и, но, а, однако, зато, да</b></p>	<p>Сравнивать простые и сложные предложения, сложные предложения и простые, осложнённые однородными членами. Определять основания для сравнения. Самостоятельно формулировать выводы. Анализировать простые и сложные предложения с точки зрения количества грамматических основ. Сравнивать простые и сложные предложения по самостоятельно сформулированному основанию. Самостоятельно формулировать выводы.</p> <p>Применять правила пунктуационного оформления сложных предложений, состоящих из частей, связанных бессоюзной связью и союзами <b>и, но, а, однако, зато, да</b></p>
Предложения с прямой речью (3 ч)	<p>Прямая речь как способ передачи чужой речи на письме. Пунктуационное оформление предложений с прямой речью</p>	<p>Анализировать предложения с прямой речью и сравнивать их с точки зрения позиции слов автора в предложении и пунктуационного оформления этих предложений. Самостоятельно формулировать выводы о пунктуационном оформлении предложений с прямой речью</p>
Диалог (2 ч)	<p>Понятие о диалоге. Пунктуационное оформление диалога на письме</p>	<p>Моделировать диалоги на лингвистические темы (в рамках изученного) и те-мы на основе жизненных наблюдений. Анализировать диалоги в художественных текстах с точки зрения пунктуационного оформления.</p>

		Самостоятельно формулировать выводы о пунктуационном оформлении диалога. Применять правила оформления диалога на письме
--	--	--

6 класс

Тема, тематический блок	Основное содержание	Основные виды деятельности обучающихся
Общие сведения о языке (3ч)		
Основные функции русского языка. Литературный язык	Русский язык — государственный язык Российской Федерации и язык межнационального общения. Понятие о литературном языке	Характеризовать функции русского языка как государственного языка Российской Федерации и языка межнационального общения, приводить примеры использования русского языка как государственного языка Российской Федерации и как языка межнационального общения (в рамках изученного). Извлекать информацию из различных источников
Язык речь (5ч)		
Виды речи. Монолог и диалог. Их разновидности	Монолог-описание, монолог-повествование, монолог-рассуждение; сообщение на лингвистическую тему. Виды диалога: побуждение к действию, обмен мнениями	Создавать устные монологические высказывания на основе жизненных наблюдений, чтения научно-учебной, художественной и научно-популярной литературы (монолог-описание, монолог-повествование, монолог-рассуждение); выступать с сообщением на лингвистическую тему (в течение учебного года). Создавать различные виды диалога: побуждение к действию, обмен мнениями (в течение учебного года). Редактировать собственные тексты с опорой на знание норм современного русского литературного языка (в течение учебного года)

Текст (23ч)		
<p>Информационная переработка текста. Функционально-смысловые типы речи. Виды описания. Смысловой анализ текста</p>	<p>Смысловой анализ текста: его композиционных особенностей, количества микротем и абзацев, способов и средств связи предложений в тексте; использование языковых средств выразительности (в рамках изученного).</p> <p>Информационная переработка текста. План текста (простой, сложный; назывной, вопросный); главная и второстепенная информация текста; пересказ текста.</p> <p>Описание как тип речи. Описание внешности человека. Описание помещения.</p> <p>Описание природы. Описание местности. Описание действий</p>	<p>Анализировать текст с точки зрения его соответствия основным признакам (наличие темы, главной мысли, грамматической связи предложений, цельности и относительной законченности); с точки зрения его принадлежности к функционально-смысловому типу речи; его композиционных особенностей, количества микротем и абзацев. Проводить информационную переработку текста: составлять план прочитанного текста (простой, сложный; назывной, вопросный) с целью дальнейшего воспроизведения содержания текста в устной и письменной форме; выделять главную и второстепенную информацию в прослушанном и прочитанном тексте. Пересказывать текст. Представлять содержание прослушанного или прочитанного учебно-научного текста в виде таблицы, схемы, представлять содержание таблицы, схемы в виде текста. Характеризовать тексты различных функционально-смысловых типов речи (повествование, описание, рассуждение); характеризовать особенности описания как типа речи.</p> <p>Создавать текст-описание: устно и письменно описывать внешность человека, помещение, природу, местность, действие.</p> <p>Создавать тексты с опорой на картину, произведение искусства, в том числе сочинения-миниатюры, классные сочинения</p>
Функциональные разновидности языка (12ч)		
<p>Официально-деловой стиль. Жанры. Научный стиль.</p>	<p>Официально-деловой стиль. Заявление. Расписка. Научный стиль. Словарная статья. Научное сообщение</p>	<p>Характеризовать особенности официально-делового и научно-учебного стилей; перечислять требования к составлению словарной статьи и научного сообщения; анализировать тексты разных стилей и жанров (рассказ; заявление, расписка;</p>

		словарная статья, научное сообщение). Создавать тексты различных функционально-смысловых типов речи (повествование, описание) с опорой на жизненный и читательский опыт
Система языка (133ч)		
Лексикология. Культура речи (20ч)		
Лексика с точки зрения сферы употребления. Стилистическая окраска слова. Лексические средства выразительности. Лексические словари	Лексический анализ слов. Фразеологизмы. Их признаки и значение. Употребление лексических средств в соответствии с ситуацией общения. Оценка своей и чужой речи с точки зрения точного, уместного и выразительного словоупотребления. Эпитеты, метафоры, олицетворения. Лексические словари	Различать слова с точки зрения их происхождения: исконно русские и заимствованные слова; различать слова с точки зрения их принадлежности к активному или пассивному запасу: устаревшие слова, различать историзмы и архаизмы; различать слова с точки зрения сферы их употребления: общеупотребительные, диалектизмы, термины, профессионализмы, жаргонизмы; определять стилистическую окраску слова. Распознавать эпитеты, метафоры, олицетворения; понимать их основное коммуникативное назначение в художественном тексте. Определять основания для сравнения и сравнивать эпитеты, метафоры, олицетворения, неологизмы, Проводить лексический анализ слов. Распознавать в тексте фразеологизмы, уметь определять их значение, речевую ситуацию употребления. Выбирать лексические средства в соответствии с речевой ситуацией; пользоваться словарями иностранных слов, устаревших слов; оценивать свою и чужую речь с точки зрения точного, уместного и выразительного словоупотребления; использовать толковые словари. Редактировать собственные тексты с опорой на знание норм современного русского литературного языка
Словообразование. Культура речи. Орфография (14ч)		
Виды морфем. Основные способы образования слов в русском языке.	Формообразующие и словообразующие морфемы. Производящая основа. Основные способы образования слов в	Распознавать формообразующие и словообразующие морфемы в слове; выделять производящую основу.

<p>Правописание сложных и сложносокращённых слов</p>	<p>русском языке (приставочный, суффиксальный, приставочно-суффиксальный, бессуффиксный, сложение, переход из одной части речи в другую). Морфемный и словообразовательный анализ слов. Правописание сложных и сложносокращённых слов. Нормы правописания корня <b>-кас-</b> — <b>-кос-</b> с чередованием <b>а</b> // <b>о</b>, гласных в приставках <b>пре-</b> и <b>при-</b></p>	<p>Определять способы словообразования (приставочный, суффиксальный, приставочно-суффиксальный, бессуффиксный, сложение, переход из одной части речи в другую). Определять основания для сравнения и сравнивать слова, образованные разными способами. Проводить морфемный и словообразовательный анализ слов. Распознавать изученные орфограммы; проводить орфографический анализ слов. Проводить орфографический анализ сложных и сложносокращённых слов. Проводить орфографический анализ слов с корнем <b>-кас-</b> — <b>-кос-</b> с чередованием <b>а</b> // <b>о</b>, слов с приставками <b>пре-</b> и <b>при-</b></p>
<p>Морфология. Культура речи. Орфография (99ч)</p>		
<p>Имя существительное (10ч)</p>	<p>Особенности словообразования имён существительных. Нормы произношения имён существительных, нормы постановки ударения (в рамках изученного). Нормы словоизменения имён существительных. Нормы слитного и дефисного написания <b>пол-</b> и <b>полу-</b> со словами</p>	<p>Характеризовать особенности словообразования имён существительных. Проводить орфоэпический анализ имён существительных (выявлять особенности произношения, постановки ударения (в рамках изученного), анализировать особенности словоизменения имён существительных. Соблюдать нормы слитного и дефисного написания <b>пол-</b> и <b>полу-</b> со словами. Проводить морфологический анализ имён существительных</p>
<p>Имя прилагательное (15 ч)</p>	<p>Качественные, относительные и притяжательные имена прилагательные. Степени сравнения качественных имён прилагательных. Словообразование имён прилагательных. Морфологический анализ имён прилагательных. Правописание <b>н</b> и <b>нн</b> в именах прилагательных. Правописание суффиксов <b>-к-</b> и <b>-ск-</b> имён прилагательных. Правописание сложных имён</p>	<p>Распознавать качественные, относительные и притяжательные имена прилагательные, степени сравнения качественных имён прилагательных. Анализировать особенности словообразования имён прилагательных. Проводить орфоэпический анализ имён прилагательных, выявлять особенности произношения имён прилагательных, ударения (в рамках изученного). Проводить орфографический анализ имён прилагательных с <b>н</b> и <b>нн</b>, имён прилагательных с суффиксами <b>-к-</b> и <b>-ск-</b>, сложных имён</p>

	<p>прилагательных. Нормы произношения имён прилагательных, нормы ударения (в рамках изученного)</p>	<p>прилагательных. Проводить морфологический анализ имён прилагательных</p>
<p>Имя числительное(23 ч)</p>	<p>Общее грамматическое значение имени числительного. Синтаксические функции имён числительных.</p> <p>Разряды имён числительных по значению: количественные (целые, дробные, собирательные) и порядковые.</p> <p>Разряды имён числительных по строению: простые, сложные, составные.</p> <p>Словообразование имён числительных.</p> <p>Склонение количественных и порядковых имён числительных. Правильное образование форм имён числительных.</p> <p>Правильное употребление собирательных имён числительных.</p> <p>Употребление имён числительных в научных текстах, деловой речи.</p> <p>Морфологический анализ имён числительных.</p> <p>Нормы правописания имён числительных: написание <b>ь</b> в именах числительных; написание двойных согласных; слитное, раздельное, дефисное написание числительных; нормы правописания окончаний числительных</p>	<p>Распознавать числительные; определять общее грамматическое значение имени числительного; различать количественные (целые, дробные, собирательные) и порядковые имена числительные.</p> <p>Различать простые, сложные, составные имена числительные.</p> <p>Склонять числительные и характеризовать особенности склонения, словообразования и синтаксических функций числительных.</p> <p>Характеризовать роль имён числительных в речи, особенности употребления в научных текстах, деловой речи.</p> <p>Анализировать примеры употребления собирательных имён числительных.</p> <p>Проводить орфографический анализ имён числительных, в том числе написание <b>ь</b> в именах числительных; написание двойных согласных; слитное, раздельное, дефисное написание числительных; написание окончаний числительных.</p> <p>Проводить морфологический анализ имён числительных</p>
<p>Местоимение(15 ч)</p>	<p>Общее грамматическое значение местоимения. Синтаксические функции местоимений.</p> <p>Разряды местоимений. Склонение местоимений. Словообразование местоимений.</p> <p>Роль местоимений в речи. Употребление местоимений в соответствии с требованиями русского речевого этикета, в том числе местоимения 3-го лица в соответствии со смыслом предшествующего текста (устранение двусмысленно-</p>	<p>Распознавать местоимения; определять общее грамматическое значение местоимения.</p> <p>Различать разряды местоимений.</p> <p>Характеризовать особенности склонения местоимений, словообразования местоимений, синтаксических функций местоимений, роли в речи.</p> <p>Анализировать примеры употребления местоимений с точки зрения соответствия требованиям русского речевого этикета.</p> <p>Анализировать примеры употребления местоимения 3-го лица с точки зрения</p>

	сти, неточности); притяжательные и указательные местоимения как средства связи предложений в тексте. Морфологический анализ местоимений. Нормы правописания местоимений: правописание местоимений с <i>не</i> и <i>ни</i> ; слитное, раздельное и дефисное написание местоимений	соответствия смыслу предшествующего текста. Редактировать небольшие тексты, где употребление местоимения приводит к речевой ошибке (устранять двусмысленность, неточность). Проводить орфографический анализ местоимений с <i>не</i> и <i>ни</i> ; анализировать примеры слитного, раздельного и дефисного написания местоимений. Проводить морфологический анализ местоимений
Глагол(36 ч)	Переходные и непереходные глаголы. Разноспрягаемые глаголы. Безличные глаголы. Использование личных глаголов в безличном значении. Изъявительное, условное и повелительное наклонения глагола. Нормы ударения в глагольных формах (в рамках изученного). Нормы словоизменения глаголов. Видовременная соотносённость глагольных форм в тексте. Морфологический анализ глаголов. Использование <i>ь</i> как показателя грамматической формы повелительного наклонения глагола	Распознавать переходные и непереходные глаголы; разноспрягаемые глаголы; определять наклонение глагола, значение глаголов в изъявительном, условном и повелительном наклонении; различать безличные и личные глаголы; анализировать примеры использования личных глаголов в безличном значении. Проводить орфографический анализ глаголов с <i>ь</i> в формах повелительного наклонения. Применять нормы правописания глаголов с изученными орфограммами. Проводить морфологический анализ глаголов

7 класс

Тематические блоки, темы	Основное содержание	Основные виды деятельности обучающихся
Общие сведения о языке (1ч)		
Язык как развивающееся явление	Понятие о языке как развивающемся явлении. Взаимосвязь языка, культуры и истории народа. Изменения, происходящие в языке на современном этапе его развития	Характеризовать язык как развивающееся явление (в рамках изученного). Понимать взаимосвязь языка, культуры и истории народа, приводить соответствующие примеры. Объяснять причины изменений, происходящих в языке на современном этапе его развития

Язык и речь (2ч)		
<p>Монолог и его виды. Диалог и его виды</p>	<p>Виды монолога: монолог-описание, монолог-рассуждение, монолог-повествование. Виды диалога: побуждение к действию, обмен мнениями, запрос информации, сообщение информации</p>	<p>Создавать различные виды монологана бытовые, научно-учебные (в том числе лингвистические) темы(в течение учебного года). Участвовать в диалогах разных видов: диалоге — запросе информации (ставить и задавать вопрос; уместно использовать разнообразные реплики-стимулы; запрашивать дополнительную информацию); диалоге — сообщении информации (строить информативно значимый текст; мыслить и правильно реализовывать свой замысел; привлекать и удерживать внимание, правильно обращаться к собеседнику) (создание 8 и более реплик) (в течение учебного года)</p>
Текст (8ч)		
<p>Основные признаки текста(повторение). Рассуждение как функционально-смысловой тип речи. Информационная переработка текста. Смысловой анализ текста</p>	<p>Соответствие текста требованиям цельности, связности, относительной законченности. Особенности содержания и построения текста-рассуждения. Рассуждение-доказательство, рассуждение-объяснение, рассуждение-размышление. Информационная переработка текста: план текста (простой, сложный; назывной, вопросный, тезисный); главная и второстепенная информация текста. Композиционные особенности, текста; микротемы и абзацы; способы и средства связи предложений в тексте; языковые средства выразительности</p>	<p>Характеризовать текст в аспекте его соответствия требованиям цельности, связности, относительной законченности, композиционных особенностей. Использовать знание требований, предъявляемых к образцовому тексту, в процессе создания собственных относительно законченных устных и письменных высказываний. Выявлять роль языковых средств в создании рассуждения. Письменно подробно пересказывать текст-рассуждение с сохранением его композиционно-речевых особенностей. Создавать рассуждение-доказательство, рассуждение-объяснение, рассуждение-размышление. Анализировать содержание научно-учебного текста и осуществлять его информационную переработку, составлять планы разных видов. Выявлять микротемы текста. Осуществлять абзацное членение текста. Выявлять способы и средства связи предложений в тексте</p>
Функциональные разновидности языка (6ч)		



<p>Публицистический стиль. Официально-деловой стиль</p>	<p>Публицистический стиль: сфера применения (массовая коммуникация), основная задача (воздействие на читателей и слушателей с целью создания определённого отношения к тем или иным проблемам действительности), стилевые черты (сочетание экспрессивности и стандарта, логичности и образности, эмоциональности, оценочности), характерные языковые средства (лексические, морфологические, синтаксические). Основные жанры публицистического стиля (выступление, статья, интервью, очерк, репортаж). Официально-деловой стиль: сфера применения (административно-правовая, сфера делопроизводства), основная задача (сообщение точной информации), стилевые черты (абстрактность, точность, лаконичность, шаблонность), характерные языковые средства. Инструкция как жанр официально-делового стиля. Особенности содержания и структуры текста-инструкции. Использование текста-инструкции в учебных целях</p>	<p>Распознавать тексты публицистическо-го и официально-делового стилей, опираясь на анализ сферы применения, основной задачи, стилевых черт, характерных языковых средств, использованных в тексте. Характеризовать жанрово-стилистические особенности интервью, репортажа, заметки, инструкции. Создавать тексты публицистического стиля: интервью, репортаж, заметку. Использовать текст-инструкцию с учебной задачей. Моделировать текст-инструкцию, опираясь на знание требований к его содержанию и структуре</p>
<p>Система языка</p>		
<p>Морфология. Культура речи (101ч)</p>		
<p>Морфология как раздел науки о языке (обобщение)(1 ч)</p>	<p>Система частей речи. Самостоятельные части речи. Служебные части речи. Морфологический анализ слов</p>	<p>Различать слова самостоятельных и служебных частей речи. Проводить морфологический анализ слов самостоятельных частей речи (в рамках изученного)</p>
<p>Причастие как особая группа слов (20 ч)</p>	<p>Признаки глагола и прилагательного в причастии. Синтаксические функции, роль в предложении. Совмещение признаков глагола и имени прилагательного в причастии. Суффиксы причастий. Действительные и страдательные причастия настоящего и</p>	<p>Знать суффиксы причастий. Распознавать причастия по общему грамматическому значению и суффиксам. Определять основания для сравнения и сравнивать причастия и глаголы, причастия и имена прилагательные. Определять основания для сравнения</p>

прошедшего времени. Правописание суффиксов причастий. Полные и краткие формы страдательных причастий прошедшего времени. Смысловые и грамматические различия полной и краткой форм причастий. Морфологический анализ причастий. Одна и две буквы **н** в суффиксах страдательных причастий прошедшего времени. Склонение причастий. Правописание безударных падежных окончаний причастий. Причастие в составе словосочетаний. Причастный оборот. Пунктуационное оформление предложений с причастным оборотом. Уместное использование причастий в речи. Созвучные причастия и имена прилагательные (*висящий — висячий, горящий — горячий*)

и сравнивать действительные и страдательные причастия настоящего и прошедшего времени. Объяснять механизм образования действительных и страдательных причастий настоящего и прошедшего времени. Выбирать суффикс действительных и страдательных причастий настоящего времени в зависимости от спряжения. Определять гласную перед суффиксом **-виш-** действительных причастий прошедшего времени, перед суффиксом **-ни-** страдательных причастий прошедшего времени. Различать полные и краткие формы страдательных причастий прошедшего времени. Описывать смысловые, морфологические и синтаксические особенности краткой формы страдательных причастий прошедшего времени. Использовать знание грамматических особенностей и орфографических правил при написании суффиксов **-ни-** и **-ени-** полных форм страдательных причастий и суффиксов **-н-** и **-ен-** кратких форм страдательных причастий. Определять падежную форму причастий. Выбирать гласную в падежном окончании причастий. Определять роль причастия в словосочетании. Различать словосочетания с причастием в роли главного слова и словосочетание с причастием — зависимым словом. Распознавать причастный оборот в составе предложения, определять его границы, место по отношению к определяемому слову. Объяснять расстановку знаков препинания в предложениях с причастным оборотом. Конструировать предложения с причастным оборотом. Выполнять морфологический анализ

		<p>причастий.          Характеризовать роль причастий в тексте.          Различать созвучные причастия и имена прилагательные</p>
<p>Деепричастие как особая группа слов (14 ч)</p>	<p>Общее грамматическое значение деепричастий. Совмещение признаков глагола и наречия в деепричастии. Суффиксы деепричастий. Деепричастия совершенного и несовершенного вида. Выбор суффикса при образовании деепричастий совершенного и несовершенного вида.          Деепричастие в составе словосочетаний. Деепричастный оборот. Знаки препинания в предложениях с одиночным деепричастием и деепричастным оборотом. Роль деепричастия в предложении.          Морфологический анализ деепричастий.          Слитное и раздельное написание <i>не</i> с деепричастиями.          Уместное использование деепричастий в речи</p>	<p>Знать суффиксы деепричастий. Распознавать деепричастия по общему грамматическому значению и суффиксам. Определять основания для сравнения и сравнивать деепричастия и глаголы, деепричастия и наречия.          Определять основания для сравнения и сравнивать деепричастия совершенного и несовершенного вида.          Объяснять механизм образования деепричастий совершенного и несовершенного вида. Выбирать суффикс при образовании деепричастий совершенного и несовершенного вида. Определять гласную перед суффиксами <i>-в</i>, <i>-вши</i> деепричастий.          Определять роль деепричастия в словосочетании. Распознавать деепричастный оборот в составе предложения, определять его границы. Объяснять расстановку знаков препинания в предложениях с деепричастным оборотом. Конструировать предложения с деепричастным оборотом.          Выбирать слитное или раздельное написание <i>не</i> с деепричастиями.          Выполнять морфологический анализ деепричастий.          Характеризовать роль деепричастий в тексте</p>
<p>Наречие(21 ч)</p>	<p>Наречие как самостоятельная неизменяемая часть речи.          Синтаксические функции, роль в речи.          Разряды наречий по значению: наречия образа и способа действия, меры и степени, места, времени, причины, цели.          Правильное образование и употребление</p>	<p>Распознавать наречия и аргументированно доказывать принадлежность слов к этой части речи. Характеризовать наречия в аспекте их принадлежности к различным разрядам по значению.          Различать наречия разных разрядов по значению. Опознавать и характеризовать формы сравнительной и превосходной степе-</p>

в речи простой и составной форм сравнительной и превосходной степеней сравнения наречий.

Суффиксальный, приставочный и приставочно-суффиксальный способы образования наречий. Морфологический анализ наречий. Правописание наречий: слитное, дефисное, раздельное написание.

Правописание суффиксов **-а** и **-о** в наречиях с приставками **из-**, **до-**, **с-**, **в-**, **на-**, **за-**. Правописание суффиксов наречий **о** и **е** после шипящих. Правописание **не-** и **ни-** в наречиях.

Слитное и раздельное написание **не** с наречиями на **-о** (**-е**), образованными от качественных имён прилагательных.

Правописание **н** и **ни** в наречиях на **-о** (**-е**). Правописание **ь** на конце наречий после шипящих.

Использование наречий в словосочетаниях со связью примыкание.

Наречие как средство грамматической связи предложений и частей текста.

Выражение различных обстоятельственных значений с помощью наречий

ней сравнения наречий.

Различать формы сравнительной и превосходной степеней сравнения наречий и имён прилагательных, объяснять, как они образуются.

Образовывать простую и составную формы сравнительной и превосходной степеней сравнения наречий.

Выбирать слитное, дефисное, раздельное написание наречий.

Выбирать гласную в суффиксах наречий, образованных приставочно-суффиксальным способом с помощью приставок **из-**, **до-**, **с-**, **в-**, **на-**, **за-** и суффиксов **-а** и **-о**, используя соответствующее правило. Выбирать гласную **о** или **е** после шипящих на конце наречий, образованных суффиксальным способом, используя соответствующее правило.

Выбирать гласную в приставках **не-** и **ни-** наречий, используя соответствующее правило. Выбирать слитное или раздельное написание **не** с наречиями на **-о** (**-е**), образованными от качественных имён прилагательных, используя соответствующее правило. Выбирать одно или два **н** в наречиях на **-о** и **-е**, используя соответствующее правило.

Выбирать правильное написание наречий с основой на шипящие. Анализировать словосочетания с наречием в роли главного и зависимого слова.

Моделировать словосочетания с наречием в роли главного и зависимого слова.

Выявлять средства грамматической связи предложений и частей текста, выраженные наречиями.

Выполнять морфологический анализ наречий.

		Характеризовать роль наречий в тексте. Уместно использовать наречия в речи
Слова категории состояния (2 ч)	Вопрос о словах категории состояния в системе частей речи. Общее грамматическое значение, морфологические признаки и синтаксическая функция слов категории состояния. Роль слов категории состояния в речи	Распознавать слова категории состояния по общему грамматическому значению, морфологическим признакам, роли в предложении и типичным суффиксам. Различать слова категории состояния и наречия. Определять основания для сравнения и сравнивать наречия и слова категории состояния. Характеризовать роль слов категории состояния в тексте
Служебные части речи (1 ч)	Служебные части речи и их отличия от самостоятельных частей речи. Функции служебных частей речи	Опознавать слова служебных частей речи. Различать предлоги, союзы и частицы на основе анализа их функций
Предлог (12 ч)	Грамматические функции предлогов. Роль предлога в образовании падежных форм именных частей речи. Предлог как средство связи слов в словосочетании и предложении. Разряды предлогов по строению: простые, сложные, составные. Правописание сложных предлогов. Разряды предлогов по происхождению: производные и непроизводные. Производные предлоги, образованные от имён существительных, от наречий и деепричастий. Правописание производных предлогов. Употребление предлогов в речи в соответствии с их значением и стилистическими особенностями. Правильное использование предлогов <i>из — с, в — на</i> . Правильное образование предложно-падежных форм с предлогами <i>по, благодаря, согласно, вопреки, наперерез</i>	Распознавать предлоги в составе предложно-падежных форм, словосочетаний и предложений. Характеризовать функции предлогов. Определять падежную форму именных частей речи в составе предложно-падежных форм. Анализировать предлоги в аспекте их строения и происхождения. На основе анализа различать предлоги разных разрядов, группы производных предлогов. Определять основания для сравнения и сравнивать производные предлоги и созвучные предложно-падежные формы ( <i>в течение — в течении, навстречу — на встречу</i> ). Объяснять написание производных предлогов, написание предлогов с именными частями речи. Различать нейтральные предлоги и предлоги, используемые в текстах книжных стилей. Конструировать словосочетания с предложным управлением по заданным схемам и без использования схем. Использовать производные предлоги в

		<p>соответствии с их стилистической окраской. Выбирать предлоги <i>из</i> — <i>с</i>, <i>в</i> — <i>на</i> и объяснять свой выбор. Использовать предлоги <i>по</i>, <i>благодаря</i>, <i>согласно</i>, <i>вопреки</i>, <i>наперерез</i> в составе предложно-падежных форм. Выполнять морфологический анализ предлогов</p>
<p>Союз (12 ч)</p>	<p>Служебные функции союза: союз как средство связи однородных членов предложения и частей сложного предложения. Разряды союзов по строению: простые и составные. Правописание составных союзов.</p> <p>Разряды союзов по значению: сочинительные (соединительные, противительные, разделительные) и подчинительные (изъяснительные, обстоятельственные: времени, цели, сравнения, причины, условия, следствия, уступки).</p> <p>Одиночные, двойные и повторяющиеся сочинительные союзы. Пунктуационное оформление предложений с однородными членами, связанными одиночными, двойными и повторяющимися союзами.</p> <p>Употребление союзов в тексте в соответствии с их значением и стилистическими особенностями. Экспрессивное использование союзов.</p> <p>Использование союзов как средства связи предложений и частей текста. Слитное написание союзов <i>тоже</i>, <i>также</i>, <i>чтобы</i>, <i>зато</i> в отличие от созвучных сочетаний слов <i>то же</i>, <i>так же</i>, <i>что бы</i>, <i>за то</i></p>	<p>Распознавать союзы, использованные как средство связи однородных членов предложения и частей сложного предложения, характеризовать их функции. Определять основания для сравнения и сравнивать конструкции с однородными членами, связанными сочинительными союзами, и сложносочинённые предложения. Использовать навыки пунктуационного анализа простых предложений с однородными членами и сложносочинённых предложений в практике письма.</p> <p>Анализировать союзы в аспекте их строения и происхождения.</p> <p>На основе анализа различать союзы разных разрядов.</p> <p>Объяснять написание производных союзов.</p> <p>Характеризовать отношения между однородными членами и частями сложного предложения, устанавливаемые с помощью союзов.</p> <p>Анализировать и конструировать предложения с однородными членами, связанными одиночными, двойными и повторяющимися союзами, правильно оформлять их на письме.</p> <p>Различать нейтральные союзы и союзы, используемые в текстах книжных стилей.</p> <p>Использовать союзы в соответствии с их стилистической окраской.</p> <p>Определять экспрессивное использование союзов в речи.</p> <p>Выявлять роль союзов как средства связи</p>

		<p>предложений и частей текста и использовать их в этой функции в собственной речи.</p> <p>Выполнять морфологический анализ союзов.</p> <p>Определять основания для сравнения и сравнивать союзы <i>тоже, также, чтобы, зато</i> и созвучные сочетания слов <i>то же, так же, что бы, за то</i>; опираясь на проведённый анализ, правильно оформлять эти слова на письме</p>
Частица(12 ч)	<p>Частицы как слова, используемые для выражения отношения к действительности и передачи различных смысловых оттенков речи, а также для образования форм глагола. Разряды частиц по значению и употреблению: формообразующие и смысловые (выражающие отрицание, усиление, вопрос, восклицание, сомнение, уточнение, выделение, ограничение, указание, смягчение требования).</p> <p>Морфологический анализ частиц. Употребление частиц в предложении и тексте в соответствии с их значением и стилистической окраской. Интонационные особенности предложений с частицами.</p> <p>Смысловые различия частиц <i>не</i> и <i>ни</i>. Различение приставки <i>не-</i> и частицы <i>не</i>. Слитное и раздельное написание <i>не</i> с разными частями речи (обобщение). Раздельное написание частиц <i>бы, ли, же</i> с другими словами. Дефисное написание частиц <i>-то, -таки, -ка</i></p>	<p>На основе анализа различать частицы разных разрядов.</p> <p>Выполнять морфологический анализ частиц. Использовать частицы разных разрядов в собственной речи. Определять экспрессивное использование частиц в художественном тексте. Характеризовать интонационные особенности предложений с частицами и правильно интонировать такие предложения. Характеризовать смысловые различия частиц <i>не</i> и <i>ни</i>. Выбирать слитное или раздельное написание <i>не</i> с разными частями речи. Различать частицы <i>бы, ли, же</i> и части союзов <i>чтобы, тоже, также</i> на основе грамматического анализа и выбирать правильное написание.</p> <p>Соблюдать нормы правописания частиц <i>-то, -таки, -ка</i></p>
Междометия и звукоподражательные слова (4 ч)	<p>Междометия как особая группа слов. Разряды междометий по строению (простые, сложные, составные) и значению (выражающие чувства, побуждающие к действию, этикетные междоме-</p>	<p>Распознавать междометия в предложении и тексте на основе анализа их функций в речи. Различать междометия разных разрядов; характеризовать роль междометий разных разрядов в речи.</p>

	<p>тия).</p> <p>Звукоподражательные слова.</p> <p>Морфологический анализ междометий и звукоподражательных слов.</p> <p>Использование междометий и звукоподражательных слов как средства создания экспрессии разговорной и художественной речи. Интонационное и пунктуационное выделение междометий и звукоподражательных слов в предложении</p>	<p>Использовать междометия разных разрядов в собственной речи для выражения различных чувств и побуждений, а также в качестве форм приветствия, выделяя их интонационно. Определять роль междометий и звукоподражательных слов как средств создания экспрессии разговорной и художественной речи. Выполнять морфологический анализ междометий и звукоподражательных слов. Объяснять особенности интонационного и пунктуационного выделения междометий в предложении</p>
Омонимия слов разных частей речи(2 ч)	Грамматическая омонимия. Использование грамматических омонимов в речи	Распознавать омонимию слов разных частей речи. На основе грамматического анализа различать омонимичные части речи. Различать лексическую и грамматическую омонимию. Понимать особенности употребления омонимов в речи

8 класс

Тематические блоки, темы	Основное содержание	Основные виды деятельности учащихся
Общие сведения о языке (1ч)		
Русский язык в кругу других славянских языков	Русский язык как один из славянских языков	Иметь представление о русском языке как одном из восточнославянских языков, уметь рассказать об этом. Извлекать информацию из различных источников
Язык и речь (4ч)		
Виды речи. Монолог и диалог. Их разновидности	Монолог-описание, монолог-рассуждение, монолог-повествование; выступление с научным сообщением. Диалог	Создавать устные монологические высказывания на основе жизненных наблюдений, личных впечатлений, чтения научно-учебной, художественной, научно-популярной и публицистической литературы (в течение учебного года). Выступать с научным сообщением. Участвовать в диалоге на лингвистические темы (в рамках изученного) и



темы на основе жизненных наблюдений (в течение учебного года). Устно пересказывать прочитанный или прослушанный текст. Представлять сообщение на заданную тему в виде презентации. Создавать тексты различных функционально-смысловых типов речи (повествование, описание, рассуждение) с опорой на жизненный и читательский опыт; тексты с опорой на произведения искусства (в течение учебного года). Создавать тексты официально-делового стиля (заявление, объяснительная записка, автобиография, характеристика), публицистических жанров.

Оформлять деловые бумаги (в рамках изученного).

Выбирать языковые средства для создания высказывания в соответствии с целью, темой и коммуникативным замыслом.

Редактировать собственные тексты с целью совершенствования их содержания и формы.

Сопоставлять исходный и отредактированный тексты. Анализировать примеры использования мимики и жестов в разговорной речи. Объяснять национальную обусловленность норм речевого этикета. Применять в устной речи и на письме правила русского речевого этикета. Использовать приёмы аудирования различных видов. Анализировать содержание прослушанных научно-учебных, художественных, публицистических текстов различных функционально-смысловых типов речи. Подробно, сжато и выборочно передавать в устной и письменной форме содержание прослушанных и прочитанных научно-учебных, художественных, публицистических текстов различных функционально-смысловых типов речи. Применять различные приёмы просмотрового, ознакомительного, изучающего, поискового чтения.

		Анализировать содержание прочитанных научно-учебных, художественных, публицистических текстов различных функционально-смысловых типов речи
Текст (5ч)		
Текст и его признаки. Функционально-смысловые типы речи. Смысловой анализ текста. Информационная переработка текста	Текст и его основные признаки. Особенности функционально-смысловых типов речи (повествование, описание, рассуждение). Информационная переработка текста: извлечение информации из различных источников; использование лингвистических словарей; тезисы, конспект	Анализировать текст с точки зрения его соответствия основным признакам: наличия темы, главной мысли, грамматической связи предложений, цельности и относительной законченности; указывать способы и средства связи предложений в тексте; анализировать текст с точки зрения его принадлежности к функционально-смысловому типу речи; анализировать языковые средства выразительности в тексте (фонетические, словообразовательные, лексические, морфологические) (обобщение, в течение года). Распознавать тексты разных функционально-смысловых типов речи; анализировать тексты разных функциональных разновидностей языка и жанров; применять эти знания при выполнении анализа различных видов и в речевой практике. Проводить информационную переработку текста: создавать тезисы, конспект; извлекать информацию из различных источников; пользоваться лингвистическими словарями
Функциональные разновидности языка (5ч)		
Официально-деловой стиль. Жанры официально-делового стиля. Научный стиль. Жанры научного стиля	Официально-деловой стиль. Сфера употребления, функции, языковые особенности. Жанры официально-делового стиля (заявление, объяснительная записка, автобиография, характеристика). Научный стиль. Сфера употребления, функции, языковые особенности. Жанры научного стиля (реферат, доклад на научную тему). Сочетание различных функциональных разновидностей языка в тексте, средства связи предложений в	Анализировать тексты разных функциональных разновидностей языка и жанров; применять эти знания при выполнении анализа различных видов и в речевой практике. Характеризовать особенности жанров официально-делового и научного стилей. Создавать тексты официально-делового стиля (заявление, объяснительная записка, автобиография, характеристика). Создавать рефераты и доклады на научную тему

	тексте	
Система языка (70ч)		
Синтаксис. Культура речи. Пунктуация (2ч)		
Синтаксис как раздел лингвистики. Пунктуация. Функции знаков препинания	Синтаксис как раздел лингвистики. Словосочетание и предложение как единицы синтаксиса. Типы синтаксической связи (сочинительная и подчинительная) (общее представление). Пунктуация. Функции знаков препинания	Иметь представление о синтаксисе как разделе лингвистики. Распознавать словосочетание и предложение как единицы синтаксиса. Различать функции знаков препинания. Проводить синтаксический анализ словосочетаний, синтаксический и пунктуационный анализ предложений; применять знания по синтаксису и пунктуации при выполнении языкового анализа различных видов и в речевой практике
Словосочетание (5ч)		
Словосочетание и его признаки. Виды словосочетаний по морфологическим свойствам главного слова. Типы подчинительной связи в словосочетании	Основные признаки словосочетания: наличие двух и более знаменательных слов и подчинительной связи между ними. Виды словосочетаний по морфологическим свойствам главного слова: глагольные, именные, наречные. Типы подчинительной связи слов в словосочетании: согласование, управление, примыкание. Грамматическая синонимия словосочетаний. Нормы построения словосочетаний. Синтаксический анализ словосочетаний	Распознавать словосочетания по морфологическим свойствам главного слова:именные, глагольные, наречные; определять типы подчинительной связи слов в словосочетании: согласование, управление, примыкание; выявлять грамматическую синонимию словосочетаний. Определять основания для сравнения и сравнивать словосочетания разных видов, с разными типами подчинительной связи. Применять нормы построения словосочетаний. Проводить синтаксический анализ словосочетаний, синтаксический и пунктуационный анализ предложений; применять знания по синтаксису и пунктуации при выполнении языкового анализа различных видов и в речевой практике
Предложение(63ч)		
Предложение и его основные признаки. Виды предложений (6 ч)	Основные признаки предложения: смысловая и интонационная законченность, грамматическая оформленность. Виды предложений по цели высказывания (повествовательные, вопросительные, побудительные) и по эмоциональной окраске (восклицательные, невосклицательные). Их интонационные и	Характеризовать предложения, опираясь на основные признаки, применять средства оформления предложения в устной и письменной речи; различать функции знаков препинания. Определять основания для сравнения и сравнивать словосочетание и предложение. Распознавать предложения по цели высказывания, эмоциональной окраске,

	<p>смысловые особенности. Языковые формы выражения побуждения в побудительных предложениях. Средства оформления предложения в устной и письменной речи: интонация, логическое ударение, знаки препинания. Виды предложений по количеству грамматических основ (простые, сложные). Нормы постановки знаков препинания в простом и сложном предложениях с союзом <i>и</i>.</p> <p>Виды простых предложений по наличию главных членов (двусоставные, односоставные). Виды предложений по наличию второстепенных членов (распространённые, нераспространённые). Предложения полные и неполные. Неполные предложения в диалогической речи, интонация неполного предложения. Грамматические, интонационные и пунктуационные особенности предложений со словами <i>да, нет</i>.</p> <p>Нормы построения простого предложения, использования инверсии</p>	<p>характеризовать их интонационные и смысловые особенности, языковые формы выражения побуждения в побудительных предложениях. Распознавать предложения по количеству грамматических основ. Распознавать предложения по наличию главных и второстепенных членов, предложения полные и неполные.</p> <p>Анализировать примеры употребления неполных предложений в диалогической речи и выявлять особенности интонации неполного предложения. Проводить синтаксический и пунктуационный анализ предложений; применять знания по синтаксису и пунктуации при выполнении языкового анализа различных видов и в речевой практике. Употреблять неполные предложения в диалогической речи. Определять основания для сравнения и сравнивать предложения разных видов. Конструировать предложения разных видов</p>
<p>Двусоставное предложение. Главные члены предложения (грамматическая основа) (5 ч)</p>	<p>Подлежащее и сказуемое как главные члены предложения. Способы выражения подлежащего. Виды сказуемого (простое глагольное, составное глагольное, составное именное) и способы его выражения. Тире между подлежащим и сказуемым. Нормы согласования сказуемого с подлежащим, выраженным словосочетанием, сложносокращёнными словами, словами <i>большинство</i> — <i>меньшинство</i>, количественными сочетаниями</p>	<p>Различать способы выражения подлежащего, виды сказуемого и способы его выражения. Анализировать и применять нормы построения простого предложения, анализировать примеры использования инверсии. Применять нормы согласования сказуемого с подлежащим, в том числе нормы согласования сказуемого с подлежащим, выраженным словосочетаниями, сложносокращёнными словами, словами <i>большинство</i> — <i>меньшинство</i>, количественными сочетаниями. Анализировать примеры постановки тире между подлежащим и сказуемым. Проводить синтаксический и пунктуационный анализ предложений</p>

<p>Второстепенные члены предложения (10 ч)</p>	<p>Второстепенные члены предложения, их виды. Определение как второстепенный член предложения. Определения согласованные и несогласованные. Приложение как особый вид определения. Дополнение как второстепенный член предложения. Дополнения прямые и косвенные. обстоятельство как второстепенный член предложения. Виды обстоятельств (места, времени, причины, цели, образа действия, меры и степени, условия, уступки)</p>	<p>Различать виды второстепенных членов предложения (согласованные и несогласованные определения, приложение как особый вид определения; прямые и косвенные дополнения; обстоятельства разных видов). Распознавать простые неосложнённые предложения. Проводить синтаксический и пунктуационный анализ предложений. Определять основания для сравнения и сравнивать предложения с разными видами второстепенных членов. Моделировать предложения с разными видами второстепенных членов</p>
<p>Односоставные предложения. Виды односоставных предложений (10 ч)</p>	<p>Односоставные предложения, их грамматические признаки. Виды односоставных предложений (назывные, определённо-личные, неопределённо-личные, обобщённо-личные, безличные предложения). Грамматические различия односоставных предложений и двусоставных неполных предложений. Синтаксическая синонимия односоставных и двусоставных предложений. Особенности употребления односоставных предложений в речи</p>	<p>Распознавать односоставные предложения, их грамматические признаки, морфологические средства выражения главного члена предложения. Различать виды односоставных предложений (назывные предложения, определённо-личные предложения, неопределённо-личные предложения, обобщённо-личные предложения, безличные предложения). Характеризовать грамматические различия односоставных предложений и двусоставных неполных предложений. Выявлять синтаксическую синонимию односоставных и двусоставных предложений. Определять основания для сравнения и сравнивать односоставные предложения разных видов. Моделировать односоставные предложения разных видов. Понимать особенности употребления односоставных предложений в речи. Проводить синтаксический и пунктуационный анализ предложений; применять знания по синтаксису и пунктуации при выполнении языкового анализа различных видов и в речевой практике. Анализировать примеры употребления односоставных предложений в речи, выявлять особенности употребления односоставных предложений. Употреблять</p>

<p>Простое осложнённое предложение. Предложения с однородными членами (10 ч)</p>	<p>Однородные члены предложения, их признаки, средства связи. Союзная и бессоюзная связь однородных членов предложения. Однородные и неоднородные определения. Предложения с обобщающими словами при однородных членах. Нормы построения предложений с однородными членами, связанными двойными союзами <i>не только... но и, как... так и</i>. Нормы постановки знаков препинания в предложениях с однородными членами, связанными попарно, с помощью повторяющихся союзов (<i>и... и, или... или, либо... либо, ни... ни, то... то</i>). Нормы постановки знаков препинания в предложениях с обобщающими словами при однородных членах. Нормы постановки знаков препинания в простом и сложном предложениях с союзом <i>и</i></p>	<p>односоставные предложения в речи Характеризовать признаки однородных членов предложения, средства их связи (союзная и бессоюзная связь). Различать однородные и неоднородные определения. Определять основания для сравнения и сравнивать однородные и неоднородные определения. Моделировать предложения с однородными членами. Находить обобщающие слова при однородных членах. Выявлять и понимать особенности употребления в речи сочетаний однородных членов разных типов. Анализировать предложения с однородными членами, связанными двойными союзами <i>не только... но и, как... так и</i>. Конструировать предложения, применяя нормы построения предложений с однородными членами, связанными двойными союзами <i>не только... но и, как... так и</i>. Применять нормы постановки знаков препинания в предложениях с однородными членами, связанными попарно, с помощью повторяющихся союзов (<i>и... и, или... или, либо... либо, ни... ни, то... то</i>); нормы постановки знаков препинания в предложениях с обобщающим словом при однородных членах. Проводить синтаксический и пунктуационный анализ предложений</p>
<p>Предложения с обособленными членами. Виды обособленных членов предложения. Уточняющие члены предложения, пояснительные и присоединительные конструкции (12 ч)</p>	<p>Обособление. Виды обособленных членов предложения: обособленные определения, приложения, обстоятельства, дополнения. Уточняющие члены предложения, пояснительные и присоединительные конструкции. Нормы постановки знаков препинания в предложениях со сравнительным оборотом; нормы обособления согласованных и</p>	<p>Обособление. Виды обособленных членов предложения: обособленные определения, приложения, обстоятельства, дополнения. Уточняющие члены предложения, пояснительные и присоединительные конструкции. Нормы постановки знаков препинания в предложениях со сравнительным оборотом; нормы обособления согласованных и несогласованных определений, приложений,</p>

	несогласованных определений, приложений, дополнений, обстоятельств, уточняющих членов, пояснительных и присоединительных конструкций	дополнений, обстоятельств, уточняющих членов, пояснительных и присоединительных конструкций
Предложения с обращениями, вводными и вставными конструкциями.	Обращение. Распространённое и нераспространённое обращение. Основные функции обращения. Вводные конструкции.	Различать группы вводных слов по значению. Различать вводные предложения и вставные конструкции.
Обращение. Вводные конструкции. Вставные конструкции (10 ч)	Группы вводных конструкций по значению: вводные слова со значением различной степени уверенности, различных чувств, источника сообщения, порядка мыслей и их связи, способа оформления мыслей. Вставные конструкции. Омонимия членов предложения и вводных слов, словосочетаний и предложений. Нормы построения предложений с вводными и вставными конструкциями, обращениями (распространёнными и нераспространёнными), междометиями. Нормы постановки знаков препинания в предложениях с вводными и вставными конструкциями, обращениями и междометиями	Выявлять и понимать особенности употребления вводных слов, вводных предложений и вставных конструкций, обращений и междометий в речи, понимать их функции. Выявлять омонимию членов предложения и вводных слов, словосочетаний и предложений. Применять нормы построения предложений с вводными и вставными конструкциями, обращениями (распространёнными и нераспространёнными), междометиями. Распознавать простые предложения, осложнённые обращениями, вводными и вставными конструкциями, междометиями. Определять основания для сравнения и сравнивать предложения с различными вводными конструкциями. Проводить синтаксический и пунктуационный анализ предложений; применять знания по синтаксису и пунктуации при выполнении языкового анализа различных видов и в речевой практике

9 класс

Тематические блоки, темы	Основное содержание	Основные виды деятельности обучающихся
<b>ОБЩИЕ СВЕДЕНИЯ О ЯЗЫКЕ (4 ч)</b>		
Роль русского языка в Российской Федерации (2 ч)	Русский язык — национальный язык русского народа, форма выражения национальной культуры. Русский язык — государственный язык Российской Федерации	Осознавать роль русского языка в жизни человека, государства, общества. Соблюдать в речи нормы современного русского литературного языка — государственного языка Российской Федерации (в течение

		учебного года)
Русский язык в современном мире(2 ч)	Русский язык — один из основных для общения в странах постсоветского пространства, Евразии, Восточной Европы; один из рабочих языков ООН; один из наиболее распространённых славянских языков	Обнаруживать понимание внутренних и внешних функций русского языка и уметь рассказать о них. Приводить примеры, свидетельствующие о богатстве и выразительности русского языка
<b>ЯЗЫК И РЕЧЬ (4 ч)</b>		

Речь устная и письменная, монологическая и диалогическая (повторение). Виды речевой деятельности: аудирование, чтение, говорение, письмо	Речь устная и письменная, монологическая и диалогическая (повторение). Виды аудирования: с полным пониманием, с пониманием основного содержания, с выборочным извлечением информации. Виды чтения: изучающее, ознакомительное, просмотровое, поисковое. Создание устных и письменных высказываний разной коммуникативной направленности в зависимости от темы и условий общения, с опорой на жизненный и читательский опыт, на иллюстрации, фотографии, сюжетные картины (в том числе сочинения-миниатюры). Подробное, сжатое, выборочное изложение прочитанного или прослушанного текста. Соблюдение языковых норм (орфоэпических, лексических, грамматических, стилистических, орфографических, пунктуационных) русского литературного языка в речевой практике при создании устных и письменных высказываний. Приёмы работы с учебной книгой, лингвистическими словарями, справочной литературой	Определять основания для сравнения и сравнивать устную и письменную формы речи, монологическую и диалогическую речь. Создавать устные монологические высказывания на основе наблюдений, личных впечатлений, чтения научно-учебной, художественной и научно-популярной литературы; выступать с научным сообщением (в течение учебного года). Участвовать в диалогическом и полилогическом общении (в течение учебного года). Владеть различными видами аудирования научно-учебных, художественных, публицистических текстов различных функционально-смысловых типов речи (в течение учебного года). Владеть различными видами чтения (в течение учебного года). Соблюдать в устной речи и на письме нормы современного русского литературного языка (в течение учебного года). Устно пересказывать прочитанный или прослушанный текст объёмом не менее 150 слов.
--	--	---



ТЕКСТ (3 ч)		
<p>Текст и его признаки (обобщение).  Функционально-смысловые типы речи (обобщение).  Смысловый анализ текста (обобщение).  Информационная переработка текста</p>	<p>Текст и его основные признаки. Особенности функционально-смысловых типов речи.  Сочетание разных функционально-смысловых типов речи в тексте.  Особенности употребления языковых средств выразительности в текстах, принадлежащих к различным функционально-смысловым типам речи.  Информационная переработка текста: извлечение информации из различных источников; использование лингвистических словарей.  Подробное, сжатое, выборочное изложение прочитанного или прослушанного текста.  Представление сообщения на заданную тему в виде презентации</p>	<p>Анализировать текст: определять и комментировать тему и главную мысль текста; подбирать заголовок, отражающий тему или главную мысль текста.  Прогнозировать содержание текста по заголовку, ключевым словам, зачину или концовке.  Устанавливать принадлежность к функционально-смысловому типу речи.  Находить в тексте типовые фрагменты — описание, повествование, рассуждение-доказательство, оценочные высказывания.  Определять основания для сравнения и сравнивать разные функционально-смысловые типы речи, понимать особенности их сочетания, в том числе сочетание элементов разных стилей в художественном произведении.  Выявлять отличительные признаки текстов разных жанров.  Создавать высказывание на основе текста: выражать своё отношение к прочитанному или прослушанному в устной и письменной форме.  Извлекать информацию из различных источников, в том числе из лингвистических словарей и справочной литературы, и использовать её в учебной деятельности.  Подробно и сжато передавать в устной и письменной форме содержание прослушанных и прочитанных текстов различных функционально-смысловых типов речи (в течение учебного года).  Редактировать собственные/созданные другими обучающимися тексты с целью совершенствования их содержания (проверка</p>

		фактического материала, начальный логический анализ текста — целостность, связность, информативность)
--	--	---

ФУНКЦИОНАЛЬНЫЕ РАЗНОВИДНОСТИ ЯЗЫКА (5 ч)		
<p>Функциональные разновидности языка.</p> <p>Язык художественной литературы и его отличия от других функциональных разновидностей современного русского языка.</p> <p>Научный стиль</p>	<p>Функциональные разновидности языка: разговорная речь, функциональные стили: научный (научно-учебный), публицистический, официально-деловой; язык художественной литературы (повторение, обобщение).</p> <p>Язык художественной литературы и его отличия от других функциональных разновидностей современного русского языка. Основные признаки художественной речи: образность, широкое использование образительно-выразительных средств, а также языковых средств других функциональных разновидностей языка.</p> <p>Основные образительно-выразительные средства русского языка, их использование в речи (метафора, эпитет, сравнение, гипербола, олицетворение и др.).</p> <p>Научный стиль.</p> <p>Сфера употребления, функции, типичные ситуации речевого общения, задачи речи, языковые средства.</p> <p>Основные жанры научного стиля: тезисы, конспект, реферат, рецензия; их особенности. Нормы построения текстов научного стиля.</p> <p>Особенности написания тезисов, конспекта, реферата, рецензии</p>	<p>Опознавать и характеризовать отличительные особенности языка художественной литературы в сравнении с другими функциональными разновидностями языка.</p> <p>Опознавать и характеризовать основные образительно-выразительные средства русского языка (метафору, эпитет, сравнение, гиперболу, олицетворение и др.). Выявлять отличительные особенности языка научного стиля в сравнении с другими функциональными разновидностями языка и другими функциональными стилями.</p> <p>Создавать тексты научного стиля, опираясь на знание требований к их содержанию и структуре.</p> <p>Анализировать содержание научно-учебного текста и осуществлять его информационную переработку: выделять главную и второстепенную информацию в тексте.</p> <p>Представлять содержание научно-учебного текста в виде таблицы, схемы</p>

СИСТЕМА ЯЗЫКА
СИНТАКСИС. КУЛЬТУРА РЕЧИ. ПУНКТУАЦИЯ (69 ч)

<p>Сложное предложение (1 ч)</p> <p>Сложносочинённое предложение (12 ч)</p>	<p>Понятие о сложном предложении (повторение). Классификация типов сложных предложений. Смысловое, структурное и интонационное единство частей сложного предложения</p> <p>Понятие о сложносочинённом предложении, его строении. Виды сложносочинённых предложений. Средства связи частей сложносочинённого предложения.</p> <p>Интонационные особенности сложносочинённых предложений с разными типами смысловых отношений между частями.</p> <p>Употребление сложносочинённых предложений в речи. Грамматическая синонимия сложносочинённых предложений и простых предложений с однородными членами.</p> <p>Нормы построения сложносочинённого предложения; нормы постановки знаков препинания в сложных предложениях (обобщение).</p> <p>Синтаксический и пунктуационный анализ сложносочинённых предложений</p>	<p>Анализировать основные средства синтаксической связи между частями сложного предложения.</p> <p>Опознавать и характеризовать сложные предложения с разными видами связи, бессоюзные и союзные предложения (сложносочинённые и сложноподчинённые)</p> <p>Характеризовать сложносочинённое предложение, его строение, смысловое, структурное и интонационное единство частей сложного предложения.</p> <p>Определять основания для сравнения и сравнивать смысловые отношения между частями сложносочинённого предложения, интонационные особенности сложносочинённых предложений с разными типами смысловых отношений между частями.</p> <p>Понимать особенности употребления сложносочинённых предложений в речи. Соблюдать нормы построения сложносочинённого предложения.</p> <p>Понимать явления грамматической синонимии сложносочинённых предложений и простых предложений с однородными членами; использовать соответствующие конструкции в речи.</p> <p>Выполнять синтаксический и пунктуационный анализ сложносочинённых предложений.</p> <p>Применять нормы постановки знаков препинания в сложносочинённых предложениях</p>
---	---	--

<p>Сложноподчинённое предложение (27 ч)</p>	<p>Понятие о сложноподчинённом предложении. Главная и придаточная части предложения.</p> <p>Союзы и союзные слова. Различия подчинительных союзов и союзных слов.</p> <p>Виды сложноподчинённых предложений по характеру смысловых отношений между главной и придаточной частями, структуре, синтаксическим средствам связи.</p> <p>Грамматическая синонимия сложноподчинённых предложений и простых предложений с обособленными членами.</p> <p>Сложноподчинённые предложения с придаточными определительными.</p> <p>Сложноподчинённые предложения с придаточными изъяснительными.</p> <p>Сложноподчинённые предложения с придаточными обстоятельными.</p> <p>Сложноподчинённые предложения с придаточными места, времени.</p> <p>Сложноподчинённые предложения с придаточными причины, цели и следствия.</p> <p>Сложноподчинённые предложения с придаточными условия, уступки.</p> <p>Сложноподчинённые предложения с придаточными образа действия, меры и степени и сравнительными. Нормы построения сложноподчинённого предложения; место придаточного определительного в сложноподчинённом предложении.</p> <p>Построение сложноподчинённого предложения с придаточным изъяснительным, присоединённым к главной части союзом <b>чтобы</b>, союзными словами <b>какой, который</b>.</p> <p>Типичные грамматические ошибки при построении сложноподчинённых предложений.</p>	<p>Распознавать сложноподчинённые предложения, выделять главную и придаточную части предложения, средства связи частей сложноподчинённого предложения.</p> <p>Опознавать и характеризовать подчинительные союзы и союзные слова.</p> <p>Определять основания для сравнения и сравнивать сложноподчинённые предложения по характеру смысловых отношений между главной и придаточной частями, структуре, синтаксическим средствам связи; выявлять особенности их строения.</p> <p>Опознавать и характеризовать сложноподчинённые предложения с несколькими придаточными, сложноподчинённые предложения с придаточной частью определительной, изъяснительной и обстоятельной (места, времени, причины, образа действия и степени, сравнения, условия, уступки, следствия, цели).</p> <p>Выявлять однородное, неоднородное и последовательное подчинение придаточных частей.</p> <p>Понимать явления грамматической синонимии сложноподчинённых предложений и простых предложений с обособленными членами; использовать соответствующие конструкции в речи. Соблюдать нормы построения сложноподчинённого предложения, понимать особенности употребления сложноподчинённых предложений в речи.</p> <p>Проводить синтаксический и пунктуационный анализ сложноподчинённых предложений.</p> <p>Применять нормы постановки знаков препинания в сложноподчинённых предложениях</p>
---	--	--

	<p>Сложноподчинённые предложения с несколькими придаточными. Однородное, неоднородное и последовательное подчинение придаточных частей.</p> <p>Нормы постановки знаков препинания в сложноподчинённых предложениях.</p> <p>Синтаксический и пунктуационный анализ сложноподчинённых предложений.</p>	
<p>Бессоюзное сложное предложение(16 ч)</p>	<p>Понятие о бессоюзном сложном предложении.</p> <p>Смысловые отношения между частями бессоюзного сложного предложения.</p> <p>Виды бессоюзных сложных предложений.</p> <p>Употребление бессоюзных сложных предложений в речи. Грамматическая синонимия бессоюзных сложных предложений и союзных сложных предложений.</p> <p>Бессоюзные сложные предложения со значением перечисления. Запятая и точка с запятой в бессоюзном сложном предложении.</p> <p>Бессоюзные сложные предложения со значением причины, пояснения, дополнения. Двоеточие в бессоюзном сложном предложении.</p> <p>Бессоюзные сложные предложения со значением противопоставления, времени, условия и следствия, сравнения.</p> <p>Тире в бессоюзном сложном предложении.</p> <p>Синтаксический и пунктуационный анализ бессоюзных сложных предложений</p>	<p>Определять основания для сравнения и сравнивать смысловые отношения между частями бессоюзного сложного предложения, интонационное и пунктуационное выражение этих отношений.</p> <p>Соблюдать основные грамматические нормы построения бессоюзного сложного предложения, понимать особенности употребления бессоюзных сложных предложений в речи.</p> <p>Проводить синтаксический и пунктуационный анализ бессоюзных сложных предложений.</p> <p>Выявлять грамматическую синонимию бессоюзных сложных предложений и союзных сложных предложений, использовать соответствующие конструкции в речи.</p> <p>Применять нормы постановки знаков препинания в бессоюзных сложных предложениях</p>

<p>Сложные предложения с разными видами союзной и бессоюзной связи (9 ч)</p> <p>Прямая и косвенная речь. Цитирование (4 ч)</p>	<p>Типы сложных предложений с разными видами связи. Синтаксический и пунктуационный анализ сложных предложений с разными видами союзной и бессоюзной связи</p> <p>Прямая и косвенная речь. Синонимия предложений с прямой и косвенной речью. Цитирование. Способы включения цитат в высказывание. Нормы построения предложений с прямой и косвенной речью; нормы постановки знаков препинания в предложениях с косвенной речью, с прямой речью, при цитировании. Применение знаний по синтаксису и пунктуации в практике правописания</p>	<p>Опознавать и характеризовать прямую и косвенную речь; выявлять синонимию предложений с прямой и косвенной речью. Уметь цитировать и применять разные способы включения цитат в высказывание.</p> <p>Применять нормы построения предложений с прямой и косвенной речью, при цитировании</p>
--	---	---